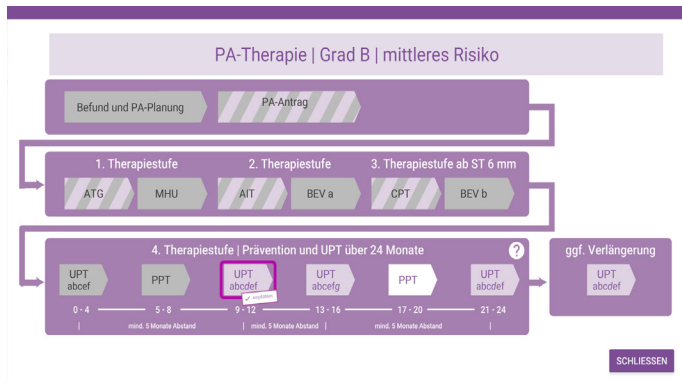
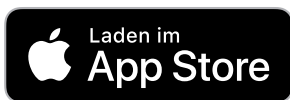


## ParoStatus.de x.60 – Unterstützung bei der Umsetzung der PAR-Richtlinie

Wir freuen uns sehr, Ihnen mit der Version x.60 weitere Neuerungen im ParoStatus.de-System zu präsentieren. Der Fokus dieses Updates liegt auf der Umsetzung der PAR-Richtlinie. Sowohl bei der Einführung der Richtlinie als auch bei Klarstellungen und Nachschärfungen der Umsetzungsbestimmungen im Verlauf der letzten Monate ist das ParoStatus.de-System stets top aktueller Goldstandard.

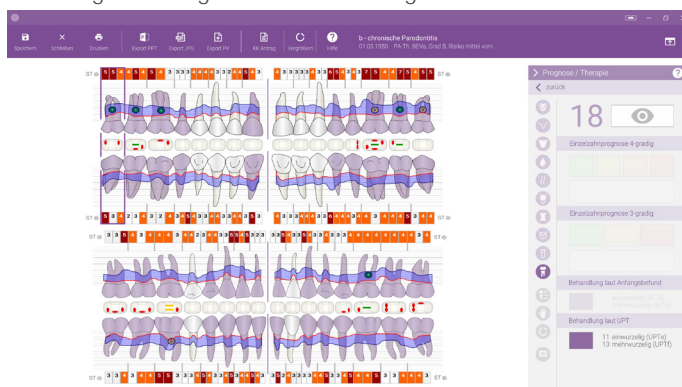


Wie jedes Jahr haben wir die Mundhygieneprodukte aktualisiert – bei GUM gibt es unter anderem neue Interdentalraumbürstchen und bei CP GABA sogar eine ganz neue Bürstchenserie. Zusammen mit dem ParoStatus-Update erscheinen zur Unterstützung der neuen Hilfsmittel zeitgleich die Updates der Prophylaxe-App im Apple App-Store und im Google Play-Store für die Patienten.



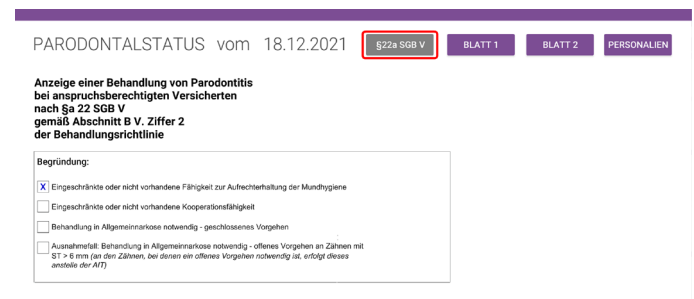
### PAR-Richtlinie

Die PAR-Richtlinie ist letzten Sommer in Kraft getreten und stellt eine enorme Verbesserung für die Patienten in der GKV dar. Wir hatten die Behandlungstrecke mit einem Zwischenupdate am 30.6. zusammen mit dem Antragsformular eingefügt und so den Start für viele Praxen erleichtert. In diesem Update finden Sie zahlreiche Neuerungen, die uns den Umgang und das Management der PAR-Patienten erleichtern. Zum Beispiel ist in der PAR-Systematik nun ein Fragezeichen, das in der UPT die einzelnen Buchstabenfolgen der neuen Abrechnungspositionen einblendet und erklärt. Die einzelnen Stufen der aktuellen UPT werden farblich hinterlegt und beim Wechsel der UPT-Auswahl werden die hinterlegten Stufen dynamisch angepasst. Außerdem haben wir eine Anzeige der behandlungsbedürftigen Zähne im Anfangsbefund und laut BEV oder



UPT-Befund eingeführt. Die behandlungsbedürftigen Zähne werden auf Wunsch lila angezeigt und je nach Stand in der Behandlungstrecke mit der Anzahl von AITa und AITb in einem Fenster berechnet. Gleiches gilt für die UPTe und UPTf – auch hier wird die Anzahl farblich im Status und numerisch in einem Fenster illustriert. Das ist im Fluss der Behandlungstrecke und für die korrekte Abrechnung sicher eine große Hilfe, wenn die bedürftigen Zähne gleich automatisch ermittelt werden! Diese neuen Funktionen finden Sie im Menü bei „Prognose/Therapie“. Neu ist in dieser Ebene auch, dass Sie direkt zwischen den Einzelzahnprognosen nach 3 Graden oder 4 Graden umschalten können.

Zur besseren Übersicht wurde auch der Detailbereich im Browser erweitert. Jetzt findet sich rechts unten die Anzeige der PAR-Systematik des aktuellen Patienten mit einer Vergrößerungsfunktion.



Zusätzlich wurde das Formular § 22a SGB V für bedürftige Patienten im Modul „Krankenkassenantrag“ integriert.



### ParoStatus Akademie

Unsere beliebte ParoStatus Akademie geht in die nächste Runde. Unter dem Motto „ParoStatus-Talk am Montagabend“ haben wir für Sie wieder eine Themen- und Terminplanung vorbereitet. Die Einladungen werden per E-Mail an Sie verschickt. Im letzten November gestartet, konnten wir über 500 Teilnehmer begrüßen und mit vielen Tipps und Tricks zum ParoStatus begeistern. Ab 17. Januar treffen wir uns also wieder online und besprechen die Neuerungen im ParoStatus. Wir freuen uns auf Sie!

### Optimierung der technischen Funktionen

Die Erweiterung der Schnittstellenfunktionen für die Übergabe von Formulardaten der BEMA-PAR-Formulare wurde bereits im Herbst an die Hersteller der PVS übergeben – einige Hersteller sind schon mit der Integration der neuen Schnittstelle beschäftigt.

Außerdem wurde unter anderem eine Silent-Installer-Funktion für schnellere Mehrplatzinstallationen entwickelt.

